

FRANTUMASASSI


# STCH

## Frantumassassi per trattori da 280 a 400 CV.

FAE rinnova la gamma STCH esistente adattandosi ai trattori più potenti (da 280 a 400 CV), ha una profondità massima di lavoro di 25 cm ed è in grado di tritare sassi fino a 50 cm di diametro. Tra le principali novità tecniche ci sono la controlama idraulica regolabile direttamente dalla cabina del trattore, la bocca d'entrata maggiorata e protezioni interne intercambiabili

in Hardox®. È inoltre dotata di un nuovo sistema di raschiafiancate per limitare l'usura laterale, di slitte d'appoggio regolabili, nonché di catene di protezione intercambiabili. Le tre versioni disponibili (con larghezze di lavoro pari a 200, 225 e 250 cm) la rendono perfetta per vari tipi di applicazioni, in particolare per trattare terreni con grandi quantità di sassi mobili.

 280-400 CV

 Ø 50 cm max (sassi)

 Profondità 25 cm



**Telaio completamente chiuso/antipolvere**  
per proteggere la trasmissione della macchina



**Cofano posteriore idraulico**  
per regolare efficacemente  
la granulometria  
del materiale triturato



**Slitte d'appoggio con soles e speroni intercambiabili in Hardox®**  
aiutano la macchina a penetrare  
meglio nel terreno




**Controlama idraulica**  
permette di controllare  
la granulometria del materiale  
triturato direttamente dalla  
cabina del trattore

**Bocca d'entrata maggiorata**  
consente l'ingresso nella camera di  
triturazione anche ai sassi in superficie



**Protezioni interne e laterali in Hardox®, avvitate e intercambiabili**  
per una facile manutenzione e per  
le applicazioni più impegnative




## ACCESSORI PRINCIPALI



**Lama livellatrice (kit stradale)**  
per la manutenzione  
di strade bianche



**Terzo punto idraulico**  
per un controllo ottimale  
della profondità di lavoro



**Lama dosatrice**  
per livellare il materiale  
frantumato



**Bandelette dosatrici ammortizzate**  
per livellare e compattare  
il materiale frantumato,  
creando una base uniforme

## DOTAZIONE DI SERIE

Cofano posteriore a regolazione idraulica	Scatola ingranaggi con ruota libera
Piastre antiusura intercambiabili in Hardox®	Cardano senza limitatore di coppia
Telaio completamente chiuso / antipolvere	Cardani laterali con limitatori di coppia
Sistema di ingrassaggio centralizzato	Mozzi rotore avvitati in acciaio forgiato
Protezione interna fiancata	Controlama regolabile hy in Hardox®
Doppia fila di catene di protezione	Slitte d'appoggio regolabili
Trasmissione a cinghie trapezoidali	Slitte di penetrazione
Controlame piatte (saldate)	

## DISPONIBILE A RICHIESTA

Possibilità di avere rotore con utensili opzionali	Lama livellatrice (kit stradale)
Terzo punto idraulico	Bandelle dosatrici ammortizzate
Lama dosatrice	

MODELLO	STCH-200	STCH-225	STCH-250
<b>Potenza richiesta (CV)</b>	280-400	280-400	280-400
<b>PDF (giri/min)</b>	1000	1000	1000
<b>Larghezza di lavoro (mm)</b>	2080	2320	2560
<b>Larghezza totale (mm)</b>	2566	2806	3046
<b>Peso (kg)</b>	4850	5050	5250
<b>Diametro rotore (mm)</b>	700	700	700
<b>Diametro max. di triturazione (mm)</b>	500	500	500
<b>Profondità max. di lavoro (mm)</b>	250	250	250
<b>N° utensili tipo STC/3+STC/3/HD+STC/FP</b>	50+4+4	56+4+4	62+4+4

*I dati si riferiscono alla macchina senza optional. I dati tecnici riportati nel presente catalogo possono subire modifiche senza preavviso.*



**UTENSILE STC/3**  
(standard)



**UTENSILE STC/3/HD**  
(optional)



**UTENSILE STC/3/FP**  
(optional)



**UTENSILE STC/3/HD**  
(raschia fiancata)



**UTENSILE STC/FP**  
(raschia fiancata)