

MULTIFUNZIONE


SFH


Multifunzione per trattori da 300 a 500 CV.


Caratterizzata da solidità ed estrema versatilità, la SFH può essere applicata a trattori con potenza fino a 500 CV (in versione HP), tritura alberi fino a 45 cm, sassi fino a 35 cm di diametro e raggiunge i 40 cm di profondità. La trasmissione ad ingranaggi, che trasforma la velocità

in forza di triturazione, unita alla tipologia di utensili e al rotore rendono la SFH unica nel suo genere. Una soluzione ideale per molteplici applicazioni grazie all'ampia gamma di accessori per versione HP.

 300-500 CV

 Ø 35 cm max (sassi)
Ø 45 cm max (alberi)
Ø 55 cm max (ceppi)

 Profondità 40 cm



Cofano posteriore idraulico
per regolare efficacemente
la granulometria



**Controlame intercambiabili
a pettine forgiate e temprate**
per la massima durata nel tempo

Doppia trasmissione ad ingranaggi
diminuisce la velocità del rotore
riducendo l'usura degli utensili



**Regolazione
sistema a 3 punti**
si adatta perfettamente
a qualsiasi tipo di trattore

Controlama regolabile in Hardox®
per la regolazione della granulometria



**Doppia fila di catene
di protezione avvitate**



ACCESSORI PRINCIPALI



Slitte a regolazione idraulica
permettono di regolare la
profondità di lavoro del rotore
ed evitano la fuoriuscita di
materiale dai lati



Griglia avvitata sul cofano
permette la regolazione della
granulometria del materiale
in uscita



**Sistema di regolazione del
parallelismo tipo W tra
scatola, ingranaggi e cardano**
permette alla trincia di lavorare
in più angolazioni senza
danneggiare la presa di forza



**Rullo d'appoggio
regolabile idraulicamente**
con raschia rullo per
permettere la pulizia
del rullo stesso

DOTAZIONE DI SERIE

Cofano posteriore a regolazione idraulica	Scatola ingranaggi con ruota libera
Lamiera interna placcata antiusura FCP	Scatola ingranaggi con raffreddamento dell'olio (SFH/HP)
Regolazione sistema a 3 punti	Cardano senza limitatore di coppia
Telaio completamente chiuso / antipolvere	Cardani laterali con frizione
Tubi idraulici integrati nel telaio	Mozzi rotore avvitati in acciaio forgiato
Protezione cilindri cofano	Terzo punto idraulico
Protezione interna fiancata	Trasmissione ad ingranaggi
Catene di protezione a piastre avvitata	Controlame intercambiabili a pettine, forgiate e temprate
Sistema di regolazione del parallelismo tipo Z tra scatola, ingranaggi e cardano	Terza fila di controlame intercambiabili a pettine, forgiate e temprate
Kit raffreddamento riduttori laterali	Controlama regolabile in Hardox®

DISPONIBILE A RICHIESTA

Griglia regolabile (cofano posteriore)	Slitte a regolazione idraulica
Trasmissione ad alta velocità	Rullo d'appoggio regolabile idraulicamente
Sistema di regolazione del parallelismo tipo W tra scatola, ingranaggi e cardano	Possibilità di avere rotore con utensili opzionali

MODELLO	SFH-225	SFH-250	SFH/HP-225	SFH/HP-250
Potenza richiesta (CV)	300-400	300-400	360-500	360-500
PDF (giri/min)	1000	1000	1000	1000
Larghezza di lavoro (mm)	2320	2560	2320	2560
Larghezza totale (mm)	2710	2950	2710	2950
Peso (kg)	6210	6500	6210	6500
Diametro rotore (mm)	900	900	900	900
Diametro max. di triturazione sassi (mm)	350	350	350	350
alberi (mm)	450	450	450	450
ceppi (mm)	550	550	550	550
Profondità max. di lavoro (mm)	400	400	400	400
N° utensili tipo G/3 + STC/3/FP + STC/FP	60+6+4	66+6+4	60+6+4	66+6+4

I dati si riferiscono alla macchina senza optional. I dati tecnici riportati nel presente catalogo possono subire modifiche senza preavviso.



UTENSILE G/3
(standard)



UTENSILE G/3/HD
(optional)



UTENSILE STC/3/FP
(raschia fiancata)



UTENSILE STC/FP
(raschia fiancata)