


TRINCE FORESTALI PER ESCAVATORI


BL1/EX - BL1/EX/VT

Trincia forestale per escavatori con rotore Bite Limiter.


FAE presenta una nuova linea di trince professionali per escavatori con tecnologia Bite Limiter: speciali profili in acciaio limitano la profondità d'azione delle lame, riducendo la richiesta di potenza e garantendo velocità di lavoro e prestazioni eccezionali. Il modello BL1/EX-BL1/EX/VT (per escavatori da 4 a 7,5 tonnellate) ha una larghezza di lavoro di 800 mm e permette di tritare tronchi fino a 12 cm di

diametro. Grazie al motore a pistoni (cilindrata variabile a controllo manuale) è possibile abbinare facilmente la trincia a diversi tipi di escavatore con portate di olio differenti. La BL1/EX monta un rotore dotato di portautensili in acciaio forgiato trattati termicamente, in abbinamento alle lame tipo BL/MINI. Leggera e compatta, è una trincia particolarmente maneggevole e adatta a diverse lavorazioni forestali.

 50-140 L/min

 Ø 12 cm max

 4-7,5 t



Cofano anteriore idraulico
permette una trituratione ottimale e riduce la proiezione del materiale tritato (optional)

Motore idraulico a pistoni a controllo manuale della cilindrata
valvola di massima e valvola anticavitazione integrate




Rostro escavatore avvitabile
utile per spostare il materiale da tritare.



Deflettore posteriore regolabile
permette una controllata fuoriuscita del materiale tritato aumentando i requisiti di sicurezza



Rotore Bite Limiter
speciali profili in acciaio limitano la profondità d'azione delle lame



ACCESSORI PRINCIPALI



Piastra d'attacco con perni



Rostro escavatore avvitabile



Cofano anteriore idraulico

DOTAZIONE DI SERIE

Motore idraulico a pistoni a portata variabile da 17 a 34 cc con valvola di massima e anticavitazione integrata (50-130 L/min) (BL1/EX)	Trasmissione a cinghia trapezoidale
Motore idraulico a pistoni cilindrata variabile 55/38 cc (65-140 L/min) (BL1/EX/VT)	Raccordi sulla macchina per attacchi idraulici
Valvola regolatrice di flusso (flow control)	Cofano anteriore a regolazione manuale
Valvola di sicurezza e anticavitazionale	Rotore Bite Limiter
Telaio completamente chiuso / antipolvere	Deflettore posteriore fisso
Motore integrato nel telaio	

DISPONIBILE A RICHIESTA

Settaggio personalizzato motore	Rostro escavatore frontale
Valvola deviatrice per controllo dei cilindri (diverter)	Kit orecchie d'attacco con perni (a disegno)
Cofano anteriore idraulico	Possibilità di avere il rotore con utensili o martelli opzionali
Cofano Anteriore Idraulico con controllo Linea AUX Escavatore	

MODELLO	BL1/EX-75	BL1/EX/VT-75
Portata (L/min)	50-130	65-140
Pressione (bar)	180-350	180-350
Peso escavatore (t)	4-7,5	4-7,5
Larghezza di lavoro (mm)	800	800
Peso (kg)	385	390
Diametro rotore (mm)	310	310
Diametro max. di trituratione (mm)	120	120
No. lame tipo BL/MINI	14	14

I dati si riferiscono alla macchina senza optional. I dati tecnici riportati nel presente catalogo possono subire modifiche senza preavviso.

ROTORE TIPO BL



LAMA BL/MINI (standard)



UTENSILE C3/MINI (optional)