

NOUVEAUTÉ

BROYEURS FORESTIERS POUR PELLES


BLO/EX

Broyeur forestier avec technologie Bite Limiter pour pelles jusqu'à 4 t.


Le broyeur forestier BLO/EX, conçu pour les pelles de 2 à 4 t, est capable de broyer les matériaux jusqu'à 8 cm de diamètre. Grâce à la technologie Bite Limiter, ce broyeur est idéal pour obtenir une productivité élevée dans la gestion de la végétation et pour fournir un broyage toujours efficace.

Le broyeur est conçu pour offrir une grande fiabilité et faciliter l'entretien. Le moteur Direct Drive du BLO/EX permet de réduire au minimum les opérations d'entretien courant et d'avoir un corps de machine extrêmement compact. Le BLO/EX peut être équipé des lames BL/MINI et des outils C/3/MINI.

 30-70 L/min


 Ø 8 cm max

 2-4 t



Bloc hydraulique avec vanne de régulation de débit
intégré au moteur

Houe double intégrée au châssis
permet de déplacer le matériau à broyer



Moteur Direct Drive
pour un entretien courant réduit et une compacité accrue

Rotor Bite Limiter
des profils spéciaux en acier limitent la profondeur d'action des lames en optimisant la productivité

Défecteur arrière réglable
permet de contrôler la sortie du matériau broyé en augmentant la sécurité

ACCESSOIRES PRINCIPAUX



Kit plaque d'attache boulonné pins



Attache basculante auto-nivelante
qui s'adapte à tous les types de terrain

EQUIPEMENT DE SÉRIE

Moteur hydraulique à engrenages 11 cc (BLO/EX 50)	Moteur hydraulique à engrenages 16 cc (BLO/EX 75)
Châssis entièrement fermé et anti-poussière	Vanne Flow Control avec soupapes de sécurité et anticavitations intégrées
Tubes hydrauliques de raccordement	Moteur intégré dans le châssis
Houe double	Défecteur
Axes de rotor interchangeables en acier forgé	Transmission avec moteur à prise directe
Semelles anti-usure des patins de support interchangeables en Hardox®	Rotor Bite Limiter

OPTIONS

Moteur hydraulique à engrenages 11 cc (BLO/EX 75)	Moteur hydraulique à engrenages 16 cc (BLO/EX 50)
Kit oreilles de fixation avec axes personnalisables	Plaque d'attache avec système de rattrapage de niveau
Différents outils	

MODÈLE	BLO/EX 50	BLO/EX 75
Débit (L/min)	30-70	30-70
Pression (bar)	180-250	180-250
Poids excavateur (t)	2-4	3-4
Largeur de travail (mm)	560	800
Largeur totale (mm)	1012	1252
Poids (kg)	213	251
Diamètre du rotor (mm)	310	310
Diamètre max. de broyage (mm)	80	80
Qté lame type BL/MINI	10	14
Qté outil type C/3/MINI	10	14

Les données se réfèrent à la machine sans options. Les données techniques sont indicatives et non contractuelles et sont sujettes à changement sans préavis.



LAME BL/MINI
(standard)



OUTIL C/3/MINI
(option)