

NEUE


FORSTMULCHER FÜR BAGGER


PML/EX

Mulcher mit Rotor mit beweglichen Schlegeln für Bagger.

Der Mulcher PML/EX für Bagger von 2 bis 7,5 Tonnen kann leichte Vegetation, Büsche und Bäume mit bis zu 5 cm Durchmesser mulchen. Beim Entwurf des Anbaugeräts wurde auf hohe Produktivität, Langlebigkeit und einfache Installation und Wartung geachtet. Mit dem Direct Drive Motor der PML/EX können die routinemäßigen Wartungsarbeiten auf ein Minimum reduziert werden. Außerdem bietet

sie ein extrem kompaktes Maschinengehäuse. Die Installation des Anbaugeräts hingegen wird erleichtert, da der Hydraulikmotor mit Baggern ohne Leckölleitung kompatibel ist, was das Anbaugerät zu einer Plug-and-Play-Lösung macht. Die PML/EX kann mit Schlegeln PML oder Messern Y ausgerüstet werden

 25-90 L/min


 Ø 5 cm max

 2,5-7,5 t



Direct Drive Motor
für geringeren Wartungsaufwand und größere Kompaktheit

Verschiedene Größen von Hydraulikmotoren
für unterschiedliche Baggermodelle



In den Rahmen integriertes Räumchild
praktisch, um zu mulchendes Material zu versetzen

Verstellbare
Stützwalze

WICHTIGSTE ZUBEHÖRTEILE



Anbauplatte
nach Zeichnung



Anbauplatte mit selbstregulierendem Niveuausgleich
für Bagger



Rotor kann mit Schlegeln PML oder Messern Y ausgerüstet werden

STANDARD AUSSTATTUNG

Hydraulikmotor mit Zahnradgetriebe, 11 cc (PML/EX 75)	Motor in den Rahmen integriert
Hydraulikmotor mit Zahnradgetriebe, 16 cc (PML/EX 100)	Vollständig geschlossener und staubgeschützter Rahmen
Hydraulikmotor mit Zahnradgetriebe, 25 cc (PML/EX 125-150)	Austauschbare Verschleißsohlen für Kufen aus Hardox®
Flow-Control-Ventil mit integrierten Sicherheits- und Kavitationsschutzventilen	Hydraulikverbindungsschläuche
Direktantriebsmotor	Räumchild
Austauschbare Schutzketten	Gegenschneiden aus Stahl (geschweißt)
Stützwalze	Deflektor (PML/EX 125-150)

SONDERAUSSTATTUNG

Hydraulikmotor mit Zahnradgetriebe, 25 cc (PML/EX 75-100)	Kit Befestigungsohren mit Bolzen, individuell nach Zeichnung
Hydraulikmotor mit Zahnradgetriebe, 16 cc (PML/EX 75-125-150)	Selbstregulierender Niveuausgleich
Hydraulikmotor mit Zahnradgetriebe, 11 cc (PML/EX 125-150)	Optionalen Fräswerkzeugen

MODELL	PML/EX 75	PML/EX 100	PML/EX 125	PML/EX 150
Erforderliche Fördermenge (L/min)	25-90	25-90	25-90	25-90
Druck (bar)	180-250	180-250	180-250	180-250
Baggergewicht (t)	2-4	3,5-5,5	5-7,5	5-7,5
Arbeitsbreite (mm)	712	1016	1256	1496
Gewicht (kg)	210	270	300	340
Rotordurchmesser (mm)	360	360	360	360
Max. Zerkleinerungsdurchmesser (mm)	40	50	50	50
Anzahl Schlegel Typ PML	10	16	20	24
Anzahl Messer Typ Y/2	10	16	20	24

Die Daten beziehen sich auf die Maschine ohne Sonderausstattung.
Die technischen Daten sind Richtwerte, nicht bindend und können ohne vorherige Ankündigung geändert werden.



SCHLEGEL PML
(Standard)



MESSER Y/2
(Standard)